

DREAME

AirStyle

Multifunkčná teplovzdušná kefa
Multifunkční horkovzdušný kartáč

Používateľský manuál Uživatelský manuál

Ilustrácie v tomto návode slúžia len na informáciu. Pozrite si skutočný produkt.

Ilustrace v tomto návodu slouží pouze pro informaci. Podívejte se na skutečný produkt.

Výrobca / Výrobce

Dreame Trading (Tianjin) Co., Ltd.

Vyrobené v Číne / Vyrobeno v Číne

Dovozca pre SR / Dovozece pro ČR:

WESTech, spol. s r.o., Stará Vajnorská 17,
831 04 Bratislava, Telefón: +421 2 4445 4090
<https://online.westech.sk/>

OBSAH

BEZPEČNOSTNÉ INFORMÁCIE.....	3
VAROVANIE.....	3
ĎALŠIE INFORMÁCIE	5
ÚDRŽBA VÁŠHO PRODUKTU DREAME	5
POPIS SPOTREBIČA.....	6
OBOZNÁMENIE SA SO ZARIADENÍM	7
AKO SA POUŽÍVA?.....	9
ÚDRŽBA FILTRA.....	11
ZÁKLADNÉ PARAMETRE	13
ZOZNAM CHÝB PRI POUŽÍVANÍ MULTIFUNKČNEJ TEPLOVZDUŠNEJ KEFY DREAME AIRSTYLE	13
VYHLÁSENIE O ZHODE EÚ	13

BEZPEČNOSTNÉ INFORMÁCIE

Pred použitím si prečítajte všetky pokyny

Pri používaní produktu sa uistite, či sú dodržané základné bezpečnostné opatrenia, vrátane nasledujúcich:

Tento produkt a jeho príslušenstvo obsahujú magnety.

Produkt a jeho príslušenstvo uchovávajte mimo dosahu akýchkoľvek implantovaných lekárskeho zariadení, ako sú kardiostimulátory a defibrilátory, pretože ich výkon môže byť ovplyvnený silnými magnetickými poľami generovanými produktom. Ovplyvnené môžu byť aj kreditné karty a elektronické pamäťové médiá.

Nasledujúce varovania sa vzťahujú na tento produkt, ako aj na všetky nástroje a príslušenstvo potrebné na prevádzku. Aby ste znížili riziko požiaru, úrazu elektrickým prúdom a zranenia:

VAROVANIE

- Tento produkt nesmú používať osoby (vrátane detí) s fyzickým, zmyslovým alebo mentálnym postihnutím alebo osoby s obmedzenými skúsenosťami alebo znalosťami, pokiaľ nie sú pod dohľadom rodiča alebo opatrovníka.
- Tento produkt nie je hračka. Venujte mimoriadnu pozornosť, keď produkt používa dieťa alebo sa nachádza v jeho blízkosti. Dávajte pozor na deti a zabezpečte, aby sa so spotrebičom nehrali.
- Ak používate produkt v kúpeľni, po použití ho odpojte. Ak je produkt vystavený vlhkosti, môže predstavovať bezpečnostné riziko, aj keď je vypnutý.
- Tieto symboly predstavujú nasledujúce varovanie:




Nepoužívajte tento spotrebič v blízkosti vaní, spŕch, umývadiel alebo iných nádob obsahujúcich vodu.



- Z bezpečnostných dôvodov, ak je napájací kábel poškodený, musí byť vymenený alebo opravený výrobcom, autorizovaným poskytovateľom popredajného servisu alebo kvalifikovaným personálom.
- Produkt je vybavený tepelnou poistkou s automatickým resetovaním, aby sa zabránilo prehriatiu. Ak sa produkt vypne v dôsledku prehriatia, odpojte ho od hlavného zdroja napájania a nechajte ho vychladnúť.
- Upozornenie: Aby sa predišlo akémukoľvek nebezpečenstvu vyplývajúcejmu z nesprávneho nastavenia tepelného ističa, nemôže byť produkt napájaný externým spínacím zariadením, ako je napríklad časovač, ani pripojený k obvodu, ktorý sa v pravidelných intervaloch zapína a vypína univerzálnym komponentom.

- Pre dodatočnú ochranu sa odporúča inštalovať prúdový chránič (RCD) s menovitým zvyškovým prevádzkovým prúdom nepresahujúcim 30 mA do elektrického obvodu napájajúceho kúpeľňu. Požiadajte o pomoc svojho inštalatéra RCD.
- Nepoužívajte produkt na iné účely ako na úpravu vlasov.
- Nedotýkajte sa zástrčky ani žiadnej časti produktu mokrými rukami.
- Pri odpájaní produktu neťahajte za napájací kábel a počas používania ho nenaťahujte ani neťahajte. Nepoužívajte predlžovacie káble ani nenavíjajte napájací kábel okolo produktu.
- Na žiadnu časť produktu nepoužívajte žiadne lubrikanty, čistiace prostriedky, leštidlá ani osviežovače vzduchu.
- Ak si produkt vyžaduje údržbu alebo opravu, kontaktujte prosím servisné stredisko. Produkt nerozoberajte. Nesprávna demontáž môže spôsobiť úraz elektrickým prúdom alebo požiar.
- Nepoužívajte produkt, ak nefunguje podľa určenia, bol vystavený silnému nárazu alebo pádu, je poškodený, umiestnený vonku alebo spadol do vody. Požiadajte o pomoc servisné stredisko.
- Tento produkt je možné používať bez nástavcov. Pre dosiahnutie najlepších výsledkov používajte produkt s jeho nástavcami.
- Menovitý výkon sa vzťahuje na výkon nameraný pri použití stylingu bez nástavcov.
- Pred vykonávaním opráv, čistenia alebo údržby odpojte napájanie alebo odpojte produkt.
- Držte zariadenie pomocou rukoväti.
- Tento spotrebič môžu používať deti vo veku od 8 rokov a staršie a osoby so zníženými fyzickými, zmyslovými alebo duševnými schopnosťami alebo nedostatkom skúseností a znalostí, ak sú pod dohľadom alebo sú poučené o používaní spotrebiča bezpečným spôsobom a rozumejú nebezpečenstvám s tým súvisiacim.
- Deti sa so spotrebičom nesmú hrať.
- Čistenie a používateľskú údržbu nesmú vykonávať deti bez dozoru.



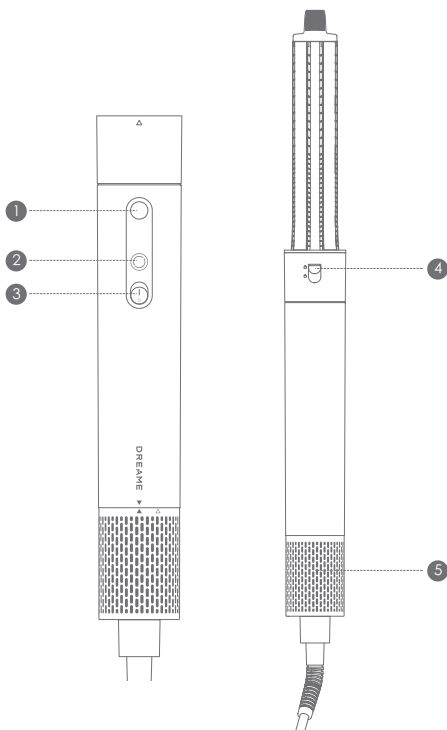
Nástavce a výstup vzduchu sa počas používania zahrievajú. Pred pokračovaním ich nechajte vychladnúť.

ĎALŠIE INFORMÁCIE

ÚDRŽBA VÁŠHO PRODUKTU DREAME


- Nevykonávajte žiadnu údržbu ani opravy okrem tých, ktoré sú uvedené v používateľskej príručke Dreame alebo odporúčané personálom Dreame Help Desk.
- Pred kontrolou problémov vždy odpojte produkt od hlavného zdroja napájania. Ak produkt nefunguje, skontrolujte, či funguje hlavný zdroj napájania a či je produkt správne zapojený.

POPIS SPOTREBIČA



- 1** Tlačidlo na ovládanie teploty
Krátkym stlačením nastavíte teplotu vzduchu (Nízka/Stredná/Vysoká).
Prepnutie na Cool Shot: Stlačte a podržte tlačidlo na 1 sekundu.
- 2** Ovládanie prúdenia vzduchu
Nízke/Stredné/Vysoké
- 3** Tlačidlo zapnutia/vypnutia
- 4** Zámok zariadenia
Posunutím zámku nadol odomknete zariadenie, aby ste mohli vybrať a vymeniť iný nástavec.
- 5** Odnímateľný kryt filtra
Tento komponent je možné demontovať za účelom čistenia.

OBOZNÁMENIE SA SO ZARIADENÍM




Rýchly sušič Zlepšite účinnosť sušenia vlasov

- Rýchle vysušenie pred tvarovaním vlasov
- Po umytí si vlasy rýchlo osušte.




Nástavec Flyaway Skrýje prelety pri jednom prechode

- Na vytvorenie účesu bez krepovatenia s hladkým a lesklým povrchom.
- Horná časť nástavca Flyaway mení smer prúdenia vzduchu.
- Tepelne odolná špička je navrhnutá tak, aby menila smer prúdenia vzduchu a zaručovala tepelnú ochranu.



Valec s automatickým natáčaním Bezproblémové kučery za pár sekúnd


- Využíva silu vzduchu na automatické ovinutie vlasov okolo valčeka, od končekov ku korenkom.
- Jeden valec s automatickým natáčaním na vytváranie kučier v oboch smeroch.
- Tepelne odolná špička je navrhnutá tak, aby zmenila smer prúdenia vzduchu a zaručila tepelnú ochranu.



Vyhladzovacia kefa

Narovnanie a uhladenie všetkého naraz

- Vyhladzuje a vyrovnáva vlasy so zlepšeným prúdením vzduchu Coanda, vyrovnáva vlasy s povrchom kefy.
- Kefa minimalizuje zamotanie a zároveň využíva silu prúdenia vzduchu na rozčesávanie a uhladenie vlasov, výsledkom čoho je hladký povrch.



Okrúhla kefa na zväčšenie objemu

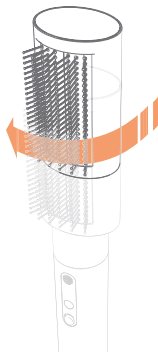
Dodáva objem a pružnosť a vytvára hladké vlasy

- Kefa je určená na objem a tvarovanie vlasov, dodáva vlasom lesk a plnosť.
- Zväčšuje objem vlasov pre hustejší a plnší vzhľad.

AKO SA POUŽÍVA?

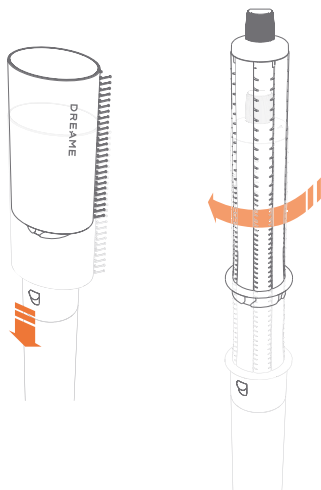
Pripojenie nástavca

Zarovnajzte rozhranie na vloženie nástavca do zariadenia.



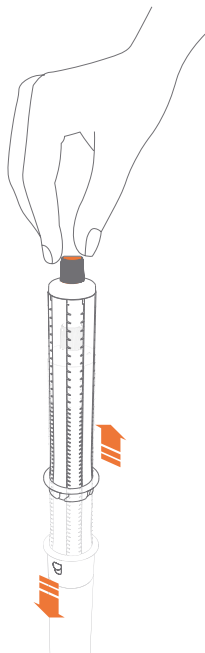
Zmeňte svoj nástavec

Stlačením tlačidla pod príslušenstvom odpojte nástavec.




Tepelne odolná špička


- Okrúhla kefa na zvýšenie objemu, nástavec Flyaway a valec sa môžu počas používania zohriať. Ak chcete vymeniť akékoľvek iné nástavce, použite tepelne odolnú špičku.
- Pri manipulácii s príslušenstvom pri vysokých teplotách buďte opatrní.



Nástavec Flyaway



Valec s automatickým natáčaním



Okrúhla kefa na zväčšenie objemu

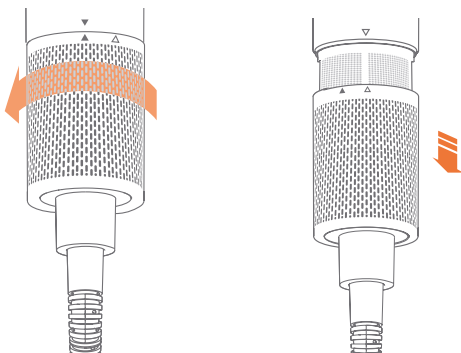


Po zvýšení teploty nástavec opatrne vyberte. Tip pre profesionálov: Pred výmenou počkajte, kým nástavec nevychladne.

ÚDRŽBA FILTRA

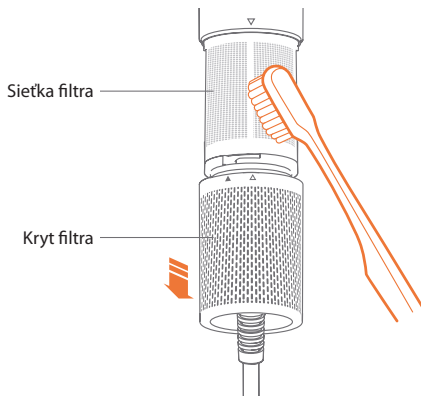
Krok 1

Otočte a demontujte kryt filtra zo spodnej časti rukoväti.



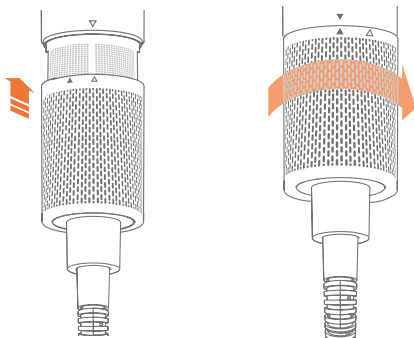
Krok 2

Jemne očistite prach z povrchu krytu filtra a sieťky filtra pomocou mäkkej kefky.



Krok 3

Po vyčistení by sa mal kryt filtra otočiť a nainštalovať na rukoväť.



Naskenujte QR kód alebo navštívte našu webovú stránku, kde nájdete podrobnejšie pokyny, ako používať Dreame AirStyle



<https://www.dreameotech.com/pages/how-to-use-dreame-airstyle>

ZÁKLADNÉ PARAMETRE

Názov	Dreame AirStyle
Model	AMF17A
Menovité napätie	220 - 240 V~
Menovitá frekvencia	50/60 Hz
Menovitý výkon	1200 W
Rozmery	Φ 45 mm × 284 mm
Dátum výroby	Pozrite si obal produktu

ZOZNAM CHÝB PRI POUŽÍVANÍ MULTIFUNKČNEJ TEPLOVZDUŠNEJ KEFY DREAME AIRSTYLE

Názov	Chyba výkonu
Zoznam chýb pri používaní multifunkčnej teplovzdušnej kefy Dreame AirStyle	<ol style="list-style-type: none">1. Nefunguje prepínač zapnutia/vypnutia.2. V režime horúceho vzduchu je vháňaný studený vzduch.3. Indikátor nefunguje, ale zariadenie funguje normálne.4. Produkt svieti na červeno a vychádza z neho dym.

VYHLÁSENIE O ZHODE EÚ



My, spoločnosť Dreame Trading (Tianjin) Co., Ltd., týmto vyhlasujeme, že toto zariadenie je v súlade s platnými smernicami a európskymi normami a dodatkami.

Úplné znenie EÚ vyhlásenia o zhode je dostupné na tejto internetovej adrese:
<https://global.dreameotech.com>

Informácie o WEEE



Všetky produkty označené týmto symbolom sú odpadové elektrické a elektronické zariadenia (WEEE podľa smernice 2012/19/EÚ), ktoré by sa nemali miešať s netriedeným domovým odpadom. Namiesto toho by ste mali chrániť ľudské zdravie a životné prostredie tým, že svoje odpadové zariadenie odovzdáte na určené zberné miesto na recykláciu odpadových elektrických a elektronických zariadení, ktoré určí miestna samospráva. Správna likvidácia a recyklácia pomôže predchádzať možným negatívnym vplyvom na životné prostredie a ľudské zdravie. Ak chcete získať ďalšie informácie o umiestnení, ako aj o podmienkach takýchto zberných miest, kontaktujte inštalatéra alebo miestne úrady.

Informácie o likvidácii opotrebovaného elektrického zariadenia (súkromné domácnosti)



Tento symbol na produktoch a/alebo na priložených dokumentoch znamená, že sa pri likvidácii nesmú elektrické a elektronické zariadenia miešať so všeobecným domácim odpadom.

V záujme správneho obhospodarovania, obnovy a recyklácie odvezte, prosím, tieto produkty na určené zberné miesta, kde budú prijaté bez poplatku. V niektorých krajinách je možné tieto produkty vrátiť priamo miestnemu maloobchodu v prípade, ak si objednáte podobný nový výrobok.

Správna likvidácia týchto produktov pomôže ušetriť hodnotné zdroje a zabrániť možným negatívnym vplyvom na ľudské zdravie a prostredie, ktoré môžu inak vzniknúť v dôsledku nesprávneho zaobchádzania s odpadom. Bližšie informácie o najbližšom zbernom mieste získate na miestnom úrade.

V prípade nesprávnej likvidácie odpadu môžu byť uplatnené pokuty v súlade s platnou legislatívou.

Pre právnické osoby v Európskej únii

Ak potrebujete zlikvidovať opotrebované elektrické a elektronické zariadenia, bližšie informácie získate od svojho miestneho predajcu alebo dodávateľa.

Informácie o likvidácii v krajinách mimo Európskej únie

Tento symbol je platný len v Európskej únii.

Ak si želáte zlikvidovať toto zariadenie, obráťte sa na miestny úrad alebo predajcu a poinformujte sa o správnom spôsobe likvidácie tohto typu odpadu.

OBSAH

BEZPEČNOSTNÍ INFORMACE.....	3
VAROVÁNÍ.....	3
DALŠÍ INFORMACE.....	5
ÚDRŽBA VAŠEHO PRODUKTU DREAME.....	5
POPIS SPOTŘEBIČE	6
SEZNÁMENÍ SE SE ZAŘÍZENÍM	7
JAK SE POUŽÍVÁ?	9
ÚDRŽBA FILTRU.....	11
ZÁKLADNÍ PARAMETRY	13
SEZNAM CHYB PŘI POUŽÍVÁNÍ MULTIFUNKČNÍHO HORKOVZDUŠNÉHO KARTÁČE DREAME AIRSTYLE	13
PROHLÁŠENÍ O SHODĚ EU	13

BEZPEČNOSTNÍ INFORMACE

Před použitím si přečtěte všechny pokyny

Při používání produktu se ujistěte, zda jsou dodržena základní bezpečnostní opatření, včetně následujících:

Tento produkt a jeho příslušenství obsahují magnety.

Produkt a jeho příslušenství uchovávejte mimo dosah jakýchkoli implantovaných lékařských zařízení, jako jsou kardiostimulátory a defibrilátory, protože jejich výkon může být ovlivněn silnými magnetickými poli generovanými produktem. Ovlivněny mohou být i kreditní karty a elektronická paměťová média.

Následující varování se vztahují na tento produkt, jakož i na všechny nástroje a příslušenství potřebné k provozu. Abyste snížili riziko požáru, úrazu elektrickým proudem a zranění:

VAROVÁNÍ

- Tento produkt nesmí používat osoby (včetně dětí) s fyzickým, smyslovým nebo mentálním postižením nebo osoby s omezenými zkušenostmi nebo znalostmi, pokud nejsou pod dohledem rodiče nebo opatrovníka.
- Tento produkt není hračka. Věnujte mimořádnou pozornost, když produkt používá dítě nebo se nachází v jeho blízkosti. Dávejte pozor na děti a zajistěte, aby si se spotřebičem nehrály.
- Používáte-li produkt v koupelně, po použití jej odpojte. Pokud je produkt vystaven vlhkosti, může představovat bezpečnostní riziko, i když je vypnutý.
- Tyto symboly představují následující varování:

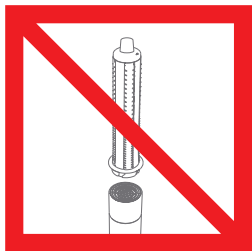


Nepoužívejte tento spotřebič v blízkosti van, sprch, umyvadel nebo jiných nádob obsahujících vodu.



- Z bezpečnostních důvodů, je-li napájecí kabel poškozený, musí být vyměněn nebo opraven výrobcem, autorizovaným poskytovatelem poprodejněho servisu nebo kvalifikovaným personálem.
- Produkt je vybaven tepelnou pojistkou s automatickým resetováním, aby se zabránilo přehřátí. Pokud se produkt vypne v důsledku přehřátí, odpojte jej od hlavního zdroje napájení a nechte jej vychladnout.
- Upozornění: Aby se předešlo jakémukoli nebezpečí vyplývajícímu z nesprávného nastavení tepelného jističe, nemůže být produkt napájen externím spínacím zařízením, jako je například časovač, ani připojen k obvodu, který se v pravidelných intervalech zapíná a vypíná univerzálním komponentem.

- Pro dodatečnou ochranu se doporučuje instalovat proudový chránič (RCD) se jmenovitým zbytkovým provozním proudem nepřesahujícím 30 mA do elektrického obvodu napájejícího koupelnu. Požádejte o pomoc svého instalatéra RCD.
- Nepoužívejte produkt pro jiné účely než pro úpravu vlasů.
- Nedotýkejte se zástrčky ani žádné části produktu mokřými rukama.
- Při odpojování produktu netahejte za napájecí kabel a během používání jej nenatahujte ani netahejte. Nepoužívejte prodlužovací kabely ani nenavíjejte napájecí kabel kolem produktu.
- Na žádnou část produktu nepoužívejte žádné lubrikanty, čisticí prostředky, leštidla ani osvěžovače vzduchu.
- Pokud produkt vyžaduje údržbu nebo opravu, kontaktujte prosím servisní středisko. Produkt nerozebírejte. Nesprávná demontáž může způsobit úraz elektrickým proudem nebo požár.
- Nepoužívejte produkt, pokud nefunguje podle určení, byl vystaven silnému nárazu nebo pádu, je poškozen, umístěn venku nebo spadl do vody. Požádejte o pomoc servisní středisko.
- Tento produkt lze používat bez nástavců. Pro dosažení nejlepších výsledků použijte produkt s jeho nástavci.
- Jmenovitý výkon se vztahuje na výkon naměřený při použití stylingu bez nástavců.
- Před prováděním oprav, čištění nebo údržby odpojte napájení nebo odpojte produkt.
- Držte zařízení pomocí rukojeti.
- Tento spotřebič mohou používat děti ve věku od 8 let a starší a osoby se sníženými fyzickými, smyslovými nebo duševními schopnostmi nebo nedostatkem zkušeností a znalostí, jsou-li pod dohledem nebo jsou poučeny o používání spotřebiče bezpečným způsobem a rozumějí nebezpečím s tím souvisejícím.
- Děti si se spotřebičem nesmí hrát.
- Čištění a uživatelskou údržbu nesmí provádět děti bez dozoru.



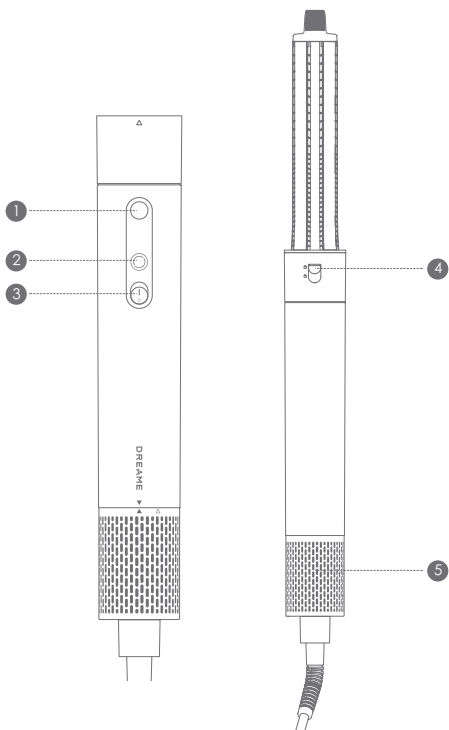
Nástavce a výstup vzduchu se během používání zahřívají. Před pokračováním je nechte vychladnout.

DALŠÍ INFORMACE

ÚDRŽBA VAŠEHO PRODUKTU DREAME


- Neprovádějte žádnou údržbu ani opravy kromě těch, které jsou uvedeny v uživatelské příručce Dreame nebo doporučené personálem Dreame Help Desk.
- Před kontrolou problémů vždy odpojte produkt od hlavního zdroje napájení. Pokud produkt nefunguje, zkontrolujte, zda funguje hlavní zdroj napájení a zda je produkt správně zapojen.

POPIS SPOTŘEBIČE



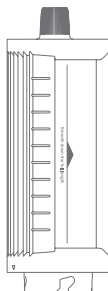
- 1** Tlačítko pro ovládání teploty
Krátkým stiskem nastavíte teplotu vzduchu (Nízká/Střední/Vysoká).
Přepnutí na Cool Shot: Stiskněte a podržte tlačítko na 1 sekundu.
- 2** Ovládání proudění vzduchu
Nízké/Střední/Vysoké
- 3** Tlačítko zapnutí/vypnutí
- 4** Zámek zařízení
Posunutím zámku dolů odemknete zařízení, abyste mohli vyjmout a vyměnit jiný nástavec.
- 5** Odnímatelný kryt filtru
Tento komponent lze demontovat za účelem čištění.

SEZNÁMENÍ SE SE ZAŘÍZENÍM




Rychlý vysoušeč Zlepšíte účinnost sušení vlasů

- Rychlé vysušení před tvarováním vlasů
- Po umytí si vlasy rychle osušte.




Nástavec Flyaway Skrýje poletování vlasů při jednom přechodu

- K vytvoření účesu bez krepatění s hladkým a lesklým povrchem.
- Horní část nástavce Flyaway mění směr proudění vzduchu.
- Tepelně odolná špička je navržena tak, aby měnila směr proudění vzduchu a zaručovala tepelnou ochranu.



Válec s automatickým natáčením Bezproblémové kudrny za pár vteřin

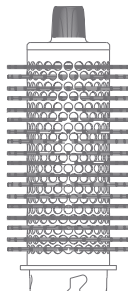
- Využívá sílu vzduchu pro automatické ovinutí vlasů kolem válečku, od konečků ke kořínkům.
- Jeden válec s automatickým natáčením pro vytváření kudrlin v obou směrech.
- Tepelně odolná špička je navržena tak, aby změnila směr proudění vzduchu a zaručila tepelnou ochranu.



Vyhlazovací kartáč

Narovnání a uhlazení všeho najednou

- Vyhlazuje a vyrovnává vlasy se zlepšeným prouděním vzduchu Coanda, vyrovnává vlasy s povrchem kartáče.
- Kartáč minimalizuje zamotání a zároveň využívá sílu proudění vzduchu k rozčesávání a uhlazení vlasů, výsledkem čehož je hladký povrch.



Kulatý kartáč pro zvýšení objemu

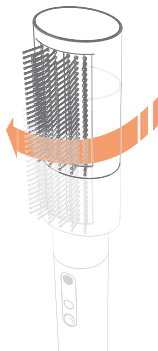
Dodává objem a pružnost a vytváří hladké vlasy

- Kartáč je určen pro objem a tvarování vlasů, dodává vlasům lesk a plnost.
- Zvětšíte objem vlasů pro hustší a plnější vzhled.

JAK SE POUŽÍVÁ?

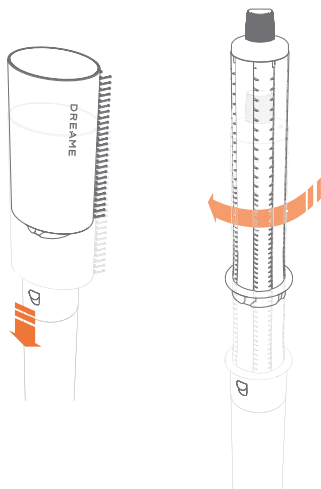
Připojení nástavce

Zarovnejte rozhraní pro vložení nástavce do zařízení.



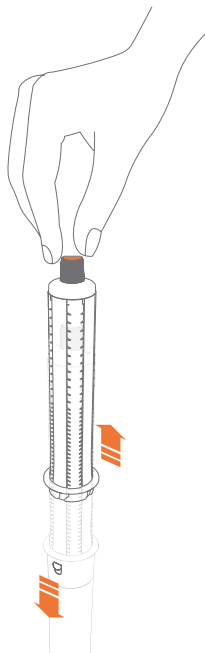
Změňte svůj nástavec

Stisknutím tlačítka pod příslušenstvím odpojte nástavec.




Tepelně odolná špička


- Kulatý kartáč pro zvýšení objemu, nástavec Flyaway a válec se mohou během používání zahřát. Chcete-li vyměnit jakékoli jiné nástavce, použijte tepelně odolnou špičku.
- Při manipulaci s příslušenstvím při vysokých teplotách buďte opatrní.



Nástavec Flyaway



Válec s automatickým natáčením



Kulatý kartáč na zvýšení objemu

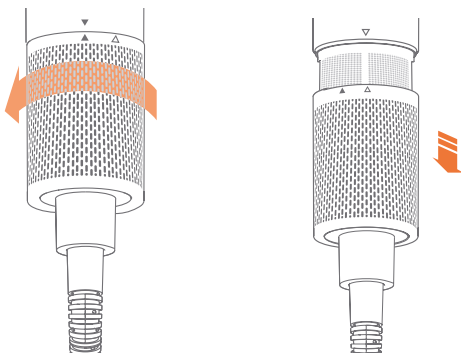


Po zvýšení teploty nástavec opatrně vyjměte. Tip pro profesionály: Před výměnou počkejte, dokud nástavec nevychladne.

ÚDRŽBA FILTRU

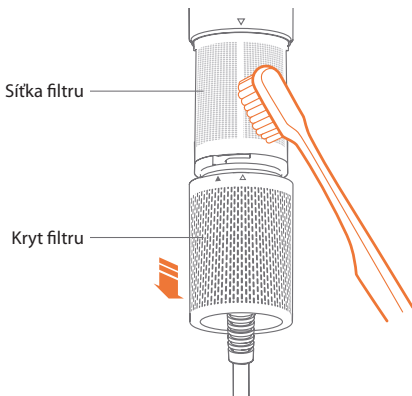
Krok 1

Otočte a demontujte kryt filtru ze spodní části rukojeti.



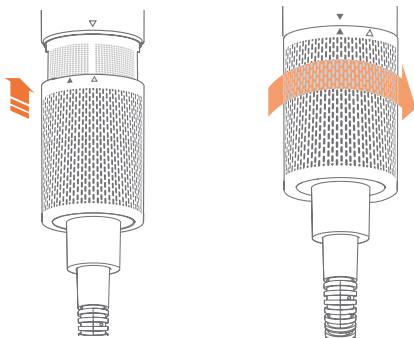
Krok 2

Jemně očistěte prach z povrchu krytu filtru a sítky filtru pomocí měkkého kartáčku.



Krok 3

Po vyčištění by se měl kryt filtru otočit a nainstalovat na rukojeť.



Naskenujte QR kód nebo navštivte naši webovou stránku, kde naleznete podrobnější pokyny, jak používat Dreame AirStyle



<https://www.dreameotech.com/pages/how-to-use-dreame-airstyle>

ZÁKLADNÍ PARAMETRY

Název	Dreame AirStyle
Model	AMF17A
Jmenovité napětí	220 - 240 V~
Jmenovitá frekvence	50/60 Hz
Jmenovitý výkon	1200 W
Rozměry	Φ 45 mm × 284 mm
Datum výroby	Viz obal produktu

SEZNAM CHYB PŘI POUŽÍVÁNÍ MULTIFUNKČNÍHO HORKOVZDUŠNÉHO KARTÁČE DREAME AIRSTYLE

Název	Chyba výkonu
Seznam chyb při používání multifunkčního horkovzdušného kartáče Dreame AirStyle	<ol style="list-style-type: none">1. Nefunguje přepínač zapnutí/vypnutí.2. V režimu horkého vzduchu je vhnán studený vzduch.3. Indikátor nefunguje, ale zařízení funguje normálně.4. Produkt svítí červeně a vychází z něj kouř.

PROHLÁŠENÍ O SHODĚ EU



My, společnost Dreame Trading (Tianjin) Co., Ltd., tímto prohlašujeme, že toto zařízení je v souladu s platnými směrnici a evropskými normami a dodatky.

Úplné znění EU prohlášení o shodě je dostupné na této internetové adrese: <https://global.dreametech.com>

Informace o WEEE



Všechny produkty označené tímto symbolem jsou odpadová elektrická a elektronická zařízení (WEEE podle směrnice 2012/19/EU), která by se neměla míchat s netříděným domovním odpadem. Namísto toho byste měli chránit lidské zdraví a životní prostředí tím, že své odpadové zařízení předáte na určené sběrné místo k recyklaci odpadových elektrických a elektronických zařízení, které určí místní samospráva. Správná likvidace a recyklace pomůže předcházet možným

negativním vlivům na životní prostředí a lidské zdraví. Chcete-li získat další informace o umístění, jakož i o podmínkách takových sběrných míst, kontaktujte instalatéra nebo místní úřady.

Informace pro uživatele k likvidaci elektrických a elektronických zařízení (domácnosti)



Tento symbol na produktech anebo v průvodních dokumentech znamená, že použité elektrické a elektronické výrobky nesmí být přidány do běžného komunálního odpadu.

Ke správné likvidaci, obnově a recyklaci doručte tyto výrobky na určená sběrná místa, kde budou přijata zdarma. Alternativně v některých zemích můžete vrátit své výrobky místnímu prodejci při koupi ekvivalentního nového produktu.

Správnou likvidací tohoto produktu pomůžete zachovat cenné přírodní zdroje a napomáháte prevenci potenciálních negativních dopadů na životní prostředí a lidské zdraví, což by mohly být důsledky nesprávné likvidace odpadů. Další podrobnosti si vyžádejte od místního úřadu nebo nejbližšího sběrného místa.

Při nesprávné likvidaci tohoto druhu odpadu mohou být v souladu s národními předpisy uděleny pokuty.

Pro podnikové uživatele v zemích Evropské unie

Chcete-li likvidovat elektrická a elektronická zařízení, vyžádejte si potřebné informace od svého prodejce nebo dodavatele.

Informace k likvidaci v ostatních zemích mimo Evropskou unii

Tento symbol je platný jen v Evropské unii.

Chcete-li tento výrobek zlikvidovat, vyžádejte si potřebné informace o správném způsobu likvidace od místních úřadů nebo od svého prodejce.