


Blast & GO

Přenosný osobní mixér

PBL100E



Cuisinart®



Návod k použití - Istruzioni -
Instrucciones - Anleitung -
Instructie Instrukcja - Ohje -
Instruktions -
Brukerveiledning -
Anvisning

V zájmu vaší bezpečnosti a dalšího užívání
tohoto výrobku si vždy přečtěte návod k
použití.
před použitím pozorně přečtěte návod k použití.



DŮLEŽITÁ OCHRANNÁ OPATŘENÍ

Před použitím spotřebiče si pečlivě přečtete všechny pokyny a uschovejte je na bezpečném místě pro budoucí použití.

Při používání spotřebiče vždy dodržujte tato bezpečnostní upozornění, abyste předešli zranění osob nebo poškození spotřebiče. Tento spotřebič používejte pouze tak, jak je popsáno v tomto návodu k použití. Při nesprávném použití výrobku hrozí nebezpečí zranění.

1. Tento spotřebič je určen pouze pro použití v domácnosti a není určen pro použití v těchto oblastech: kuchyňské prostory pro zaměstnance v obchodech, kancelářích a jiných pracovních prostředích; zemědělské usedlosti; zákaznicky v hotelech, motelech a jiných obytných prostředích; zařízeních typu penzionů.
2. Při manipulaci s nástavci, během používání a čištění je třeba dbát zvýšené opatrnosti.
3. Buďte opatrní, pokud do mixovací nádoby nalijete horkou tekutinu, protože může dojít k jejímu vystříknutí v důsledku náhlého zapaření.
4. Spotřebič není určen k provozu pomocí externího časovače nebo samostatného systému dálkového ovládání.
5. Tento spotřebič není určen k používání osobami se sníženými fyzickými, smyslovými nebo duševními schopnostmi nebo osobami s nedostatečnými zkušenostmi a znalostmi, pokud jim nebyl poskytnut dozor.
nebo poučena o používání spotřebiče osobou odpovědnou za jejich bezpečnost.
6. Děti by měly být vždy pod dohledem, aby se zajistilo, že si s tímto výrobkem nebudou hrát.
7. Tento spotřebič nesmí používat děti. Během používání spotřebiče a napájecího adaptéru a po jeho skončení jej uchovávejte mimo dosah dětí.
8. Před použitím spotřebiče a jeho příslušenství vždy zkontrolujte, zda na něm nejsou patrné známky poškození. Nepoužívejte spotřebič, pokud je poškozený nebo pokud došlo k jeho pádu. V případě poškození nebo poruchy spotřebiče kontaktujte linku péče o zákazníky Cuisinart (další informace naleznete v části "Poprodejní servis ve Velké Británii").
9. Spotřebič nepoužívejte, pokud je poškozený přívodní kabel. V případě poškození přívodního kabelu okamžitě přestaňte spotřebič používat. Pokud je přívodní kabel poškozen, musí být vyměněn výrobcem. Vraťte spotřebič do střediska péče o zákazníky (další informace naleznete v části "Poprodejní servis ve Velké Británii"). Spotřebitel se nesmí pokoušet o opravu.
10. Nikdy nevytahujte zástrčku ze zásuvky za přívodní kabel.
11. Během používání spotřebiče ani po něm neomotávejte přívodní kabel kolem hlavního těla spotřebiče.
12. Spotřebič je bezpečné ponechat připojený k elektrické síti, když se nepoužívá, aby se zajistilo, že baterie jsou stále nabitě. Před montáží, demontáží, čištěním nebo před tím, než se nepoužívání by však měl být odpojen ze zásuvky.
13. Tento výrobek obsahuje lithium-iontovou dobíjecí baterii

který se nesmí ze spotřebiče vyjmout za účelem nabíjení. Baterie v tomto spotřebiči nejsou vyměnitelné.

14. Napájecí svorky se nesmí zkratovat.
15. Tento výrobek plně vyhovuje všem příslušným právním předpisům EU a Spojeného království a normám platným pro tento typ a třídu spotřebiče. Jsme společnost certifikovaná podle normy ISO9001:2015, která průběžně vyhodnocuje výkonnost našeho systému řízení kvality. Máte-li jakékoli dotazy týkající se výrobku bezpečnosti a souladu s předpisy, obraťte se na naše oddělení služeb zákazníkům (viz část "Poprodejní servis ve Spojeném království").
16. **VAROVÁNÍ:** Vyvarujte se kontaktu s pohyblivými částmi. Během provozu udržujte ruce, vlasy, oděv, jakož i špachtle a jiné náčiní mimo dosah nástavců, abyste snížili riziko zranění osob a/nebo poškození spotřebiče. Špachtli lze použít, ale pouze když přístroj není v provozu.
17. **VAROVÁNÍ:** Nedávejte prsty do blízkosti nástavců. Pro uvolnění potravin se nejprve ujistěte, že mixér není v provozu.
18. Nabíječka by měla být zapojena do elektrické zásuvky mimo dřež nebo jakýkoli horký povrch.
19. Nepoužívejte prodlužovací kabel. Nabíječku zapojte přímo do elektrické zásuvky.
20. Nenabíjejte přístroj pomocí venkovní zásuvky.
21. Z důvodu ochrany před úrazem elektrickým proudem nevkládejte hlavní jednotku do vody nebo jiných tekutin. Pouze nástavce tohoto přístroje byly navrženy pro ponoření do vody nebo jiných kapalin. Nikdy neponořujte žádnou jinou část této jednotky. Pokud ruční mixér spadne do kapaliny, ihned jej vyjměte, vyčistěte a před dalším použitím důkladně vysušte.
22. Nepřetěžujte mixovací nádobu. Dodržujte čáru maximálního naplnění.
23. Nepoužívejte mixér naprázdno - došlo by k poškození motoru.
24. V mixovací nádobě nemixujte horké tekutiny.
25. Nevkládejte hlavní jednotku do vody nebo jiných tekutin.

UPOZORNĚNÍ: S nožem zacházejte opatrně. Čepele jsou ostré a mohou způsobit zranění. NEPOKOUŠEJTE se čepele ze sestavy vyjmout.

POZNÁMKA: Nerezový nůž nelze vyjmout ze sestavy s černými noži.




VAROVÁNÍ: Polyetylenové sáčky přes výrobek nebo obal mohou být nebezpečné. Abyste zabránili nebezpečí udušení, uchovávejte je mimo dosah kojenců a dětí. Tyto sáčky nejsou hračky.

LIKVIDACE BATERIÍ

Aby se minimalizovalo ohrožení zdraví a životního prostředí po skončení životnosti tohoto výrobku, zákony týkající se odpadních elektrických a elektronických zařízení (WEEE) a směrnice o odpadních bateriích vyžadují, abyste tento výrobek zlikvidovali ve vhodném sběrném zařízení, kam bude odeslán za účelem odstranění baterií a akumulátorů.

k příslušné recyklaci. Pro více informací o recyklaci a bezpečné likvidaci ve vaší oblasti se obraťte na místní úřady.



Symbol  na výrobku nebo na jeho obalu označuje, že s tímto výrobkem nelze nakládat jako s domovním odpadem. Místo toho by měl být odevzdán na příslušném sběrném místě pro recyklaci elektrických a elektronických zařízení. Tím, že zajistíte správnou likvidaci tohoto výrobku, pomůžete předejít možným negativním důsledkům pro životní prostředí a lidské zdraví, které by jinak mohly být způsobeny nevhodným nakládáním s tímto výrobkem. Podrobnější informace o recyklaci tohoto výrobku získáte na místním obecním úřadě nebo u služby likvidace domovního odpadu.

BEZPEČNOST PŘI POUŽÍVÁNÍ


1. Nabíječka by měla být zapojena do elektrické zásuvky mimo dosah umyvadla nebo jakéhokoli horkého povrchu.
2. Nepoužívejte prodlužovací kabel. Nabíječku zapojte přímo do elektrické zásuvky.
3. Nenabíjejte přístroj pomocí venkovní zásuvky.
4. Z důvodu ochrany před úrazem elektrickým proudem nevkládejte hlavní jednotku do vody nebo jiných kapalin. Pokud napájecí základna spadne do kapaliny, okamžitě ji vyjměte, vyčistěte a před dalším pokračováním v práci jednotku důkladně vysušte.
5. Mixér vždy používejte na čistém, pevném a suchém povrchu.
6. Do mixovací nádoby nikdy nepoužívejte sycené nápoje.
7. Mixovací nádoba není vhodná pro použití v mikrovlnné troubě.

INFORMACE O ADAPTÉRU USB:

S tímto výrobkem není dodáván napájecí adaptér USB. Můžete navštívit webové stránky www.cuisinart.co.uk a zakoupit kód výrobku 62578. Pokud potřebujete pomoci s nalezením adaptéru, obraťte se na náš tým péče o zákazníky, který vám poskytne další informace.

UPOZORNĚNÍ

- K nabití tohoto výrobku používejte pouze certifikovaný vhodný napájecí zdroj (Cuisinart CA93) s výstupním napětím 5 V, 2 A. Použití necertifikované nebo nesprávné napájecí jednotky může způsobit nebezpečí nebo vážné zranění.
- Nevystavujte spotřebič ani baterii nadměrným teplotám.

- Doporučená okolní teplota pro nabíjení je 5 °C až 40 °C.
- Nabíjení mimo tento teplotní rozsah může způsobit vytečení baterie, vznik tepla nebo vážné poškození. Může také způsobit zhoršení výkonu a životnosti baterie.
- Dávejte pozor na riziko zkratování svorek spotřebiče nebo akumulátoru kovovými předměty.
- Pokud potřebujete pomoc při hledání správné napájecí jednotky USB, obraťte se na linku péče o zákazníky společnosti Conair, kde získáte další informace.
- USB kabel, USB napájecí jednotku a příslušenství udržujte v suchu.
- Použití necertifikované napájecí jednotky může způsobit nebezpečí nebo vážné zranění.
- Tento symbol  označuje, že je k dispozici odnímatelný napájecí zdroj pro prostředky nabíjení (Cuisinart - CA93).

PRŮVODCE KONTROLOU VÝROBKŮ

1. Víko
2. Míchací nádoba
3. Sestava nožů
4. Napájecí základna
5. Vypínač
6. Nabíjecí port (není zobrazen)
7. Kabel USB

NÁVOD K POUŽITÍ

Před prvním použitím doporučujeme otřít hlavní jednotku čistým vlhkým hadříkem, abyste odstranili případné nečistoty nebo prach. Důkladně ji osušte měkkým savým hadříkem. Mixovací nádobu a víko na pití pečlivě očistěte v teplé mýdlové vodě.

N.B. Nepoužívejte abrazivní čisticí prostředky, tvrdé nástroje ani drátěnku.

A. Nabíjení mixéru

Baterie ve vašem mixéru nejsou plně nabité. Před použitím je třeba baterie nabít, dokud se nerozsvítí celý světelný kroužek. svítí zeleně. Váš mixér bude plně nabitý přibližně za 2,5 hodiny.

B. Provoz

1. Zkontrolujte, zda je mixér nabitý.
2. Vložte ingredience do mixovací nádoby.
POZNÁMKA: Dávejte pozor, abyste nepřekročili hranici maximálního naplnění. Pro dosažení nejlepších výsledků vždy nejprve vložte do šálku měkkčí přísady a tekutiny a dokončete nejtvrďšími přísadami (kostky ledu, mražené ovoce atd.).
3. Ujistěte se, že výkonná základna stojí na čistém a suchém povrchu. Umístěte mixovací nádobu na výkonnou základnu a otočením ji zajistěte na místě. Když je šálek pevně na svém místě, ucítíte cvaknutí. Před použitím mixéru se vždy ujistěte, že je zajištěn na svém místě.
POZNÁMKA: Pokud není šálek správně připevněn, mixér nebude fungovat.
4. Chcete-li mixér ovládat, stiskněte jednou tlačítko napájení, aby se rozsvítily ovládací prvky. Pomocí tlačítka zvolte možnost Blend nebo Smoothie. Jakmile je mixér připraven, opětovným stisknutím tlačítka napájení zahájíte mixování.

POZNÁMKA: mixování se automaticky zastaví po 33 sekundách. Pokud váš recept vyžaduje více než minutu mixování, jednoduše mixér na několik sekund pozastavte a poté jej znovu spustíte.

5. Jakmile jsou ingredience rozmixovány, vyjměte mixovací nádobu ze základny otočením, aby se uvolnila. **POZNÁMKA:** Nepokoušejte se vyjmout mixovací nádobu, pokud je motor stále v chodu. Pokud během mixování odemknete nádobu, mixér se automaticky zastaví.

C. Rady a tipy

- Pro dosažení nejlepších výsledků při používání mixéru vkládejte do šálku vždy nejprve nejtvrdší přísady (kostky ledu, mražené ovoce atd.) a dokončete je měkčími přísadami a tekutinami.
- Většinu potravin doporučujeme nakrájet na 2cm kousky, abyste dosáhli co nejrovnoměrnějšího výsledku.
- Pokud se potraviny při mixování přilepí na stěny šálku, zastavte mixér, vyjměte šálek a jemně s ním zatřeste. Vraťte jej zpět a znovu mixujte.
- Při mixování hustších směsí lehce přidržujte horní část šálku, abyste zabránili poskakování na povrchu.
- Některé recepty mohou vyžadovat více než minutu mixování. Jednoduše znovu spustíte mixér.

ČIŠTĚNÍ A ÚDRŽBA

Po použití spotřebič vždy důkladně vyčistěte. Hlavní jednotku č i s t ě t e pouze houbou nebo vlhkým hadříkem. Nepoužívejte abrazivní čisticí prostředky, které by mohly poškrábat povrch. Mixovací nádobu a víko na pití můžete umýt v teplé mýdlové vodě nebo je umýt na horním stojanu myčky nádobí.

UPOZORNĚNÍ: S nožem zacházejte opatrně. Čepele jsou ostré a mohou způsobit zranění. NEPOKOUŠEJTE se čepele vyjmout.